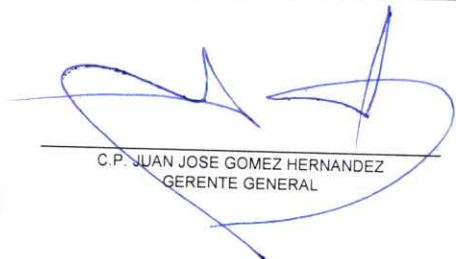



II. Información presupuestaria

- a) Estado analítico de ingresos, del que se derivará la presentación en clasificación económica, incluyendo los ingresos excedentes generados, del 01 de enero al 31 de diciembre de 2020;
- b) Estado analítico de ingresos, del que se derivará la presentación en clasificación por fuentes de financiamiento, incluyendo los ingresos excedentes generados, del 01 de enero al 31 de diciembre de 2020;
- c) Estado analítico de ingresos, del que se derivará la presentación en clasificación por rubros de ingresos, incluyendo los ingresos excedentes generados, del 01 de enero al 31 de diciembre de 2020;
- d) Estado analítico del ejercicio del presupuesto de egresos del 01 de enero al 31 de diciembre de 2020, por clasificación administrativa;
- e) Estado analítico del ejercicio del presupuesto de egresos del 01 de enero al 31 de diciembre de 2020, por clasificación económica;
- f) Estado analítico del ejercicio del presupuesto de egresos del 01 de enero al 31 de diciembre de 2020, por clasificación por objeto del gasto; y
- g) Estado analítico del ejercicio del presupuesto de egresos del 01 de enero al 31 de diciembre de 2020, por clasificación funcional.

SISTEMA MUNICIPAL DE AGUAS Y SANEAMIENTO DE TORREON COAHUILA
Estado Analítico de Ingresos
 Del 01 de enero al 31 de diciembre de 2020

Clasificación Económica	Ingreso					Diferencia
	Estimado	Ampliaciones y Reducciones	Modificado	Devengado	Recaudado	
	1	2	(3= 1 + 2)	4	5	
Ingresos Corrientes	806,000,000.00	49,221,556.75	855,221,556.75	855,221,556.75	855,221,556.75	49,221,556.75
Total	806,000,000.00	49,221,556.75	855,221,556.75	855,221,556.75	855,221,556.75	49,221,556.75
			Ingresos excedentes			49,221,556.75



 C.P. JUAN JOSE GOMEZ HERNANDEZ
 GERENTE GENERAL



 C.P. JOSE LUIS MARIANO LOPEZ CARBALLO
 GERENTE DE CONTABILIDAD Y FINANZAS


 C.P. ERNESTO HERNANDEZ AVALOS
 CONTRALOR INTERNO

SISTEMA MUNICIPAL DE AGUAS Y SANEAMIENTO DE TORREON COAHUILA
Estado Analítico de Ingresos
Del 01 de enero al 31 de diciembre de 2020

Estado Analítico de Ingresos Por Fuente de Financiamiento	Ingreso					Diferencia (6= 5 - 1)
	Estimado	Ampliaciones y Reducciones	Modificado	Devengado	Recaudado	
	1	2	(3= 1 + 2)	4	5	
Ingresos del Poder Ejecutivo Federal o Estatal y de los Municipios	0.00	0.00	0.00	0.00	0.00	0.00
Impuestos	0.00	0.00	0.00	0.00	0.00	0.00
Cuotas y Aportaciones de Seguridad Social	0.00	0.00	0.00	0.00	0.00	0.00
Contribuciones de Mejoras	0.00	0.00	0.00	0.00	0.00	0.00
Derechos	0.00	0.00	0.00	0.00	0.00	0.00
Productos	0.00	0.00	0.00	0.00	0.00	0.00
Aprovechamientos	0.00	0.00	0.00	0.00	0.00	0.00
Participaciones, Aportaciones, Convenios, Incentivos	0.00	0.00	0.00	0.00	0.00	0.00
Derivados de la Colaboración Fiscal y Fondos Distintos de Aportaciones	0.00	0.00	0.00	0.00	0.00	0.00
Transferencias, Asignaciones, Subsidios y Subvenciones, y Pensiones y Jubilaciones	0.00	0.00	0.00	0.00	0.00	0.00
Ingresos de los Entes Públicos de los Poderes Legislativo y Judicial, de los Órganos Autónomos y del Sector Paraestatal o Paramunicipal, así como de las Empresas Productivas del Estado	806,000,000.00	49,221,556.75	855,221,556.75	855,221,556.75	855,221,556.75	49,221,556.75
Cuotas y Aportaciones de Seguridad Social	0.00	0.00	0.00	0.00	0.00	0.00
Productos	0.00	0.00	0.00	0.00	0.00	0.00
Ingresos por Venta de Bienes, Prestación de Servicios y Otros Ingresos	806,000,000.00	49,221,556.75	855,221,556.75	855,221,556.75	855,221,556.75	49,221,556.75
Transferencias, Asignaciones, Subsidios y Subvenciones, y Pensiones y Jubilaciones	0.00	0.00	0.00	0.00	0.00	0.00
Ingresos Derivados de Financiamientos	0.00	0.00	0.00	0.00	0.00	0.00
Ingresos Derivados de Financiamientos	0.00	0.00	0.00	0.00	0.00	0.00
Total	806,000,000.00	49,221,556.75	855,221,556.75	855,221,556.75	855,221,556.75	49,221,556.75
				Ingresos excedentes		


 C.P. JUAN JOSE GOMEZ HERNANDEZ
 GERENTE GENERAL


 C.P. ERNESTO HERNANDEZ AVALOS
 CONTRALOR INTERNO



 C.P. JOSE LUIS MARIANO LOPEZ CARBALLO
 GERENTE DE CONTABILIDAD Y FINANZAS

SISTEMA MUNICIPAL DE AGUAS Y SANEAMIENTO DE TORREON COAHUILA

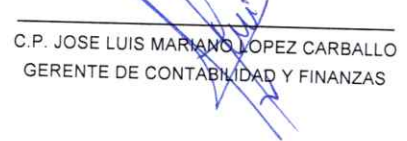
Estado Analítico de Ingresos

Del 01 de enero al 31 de diciembre de 2020

Rubro de Ingresos	Ingreso					Diferencia
	Estimado	Ampliaciones y Reducciones	Modificado	Devengado	Recaudado	
	1	2	(3= 1 + 2)	4	5	
Impuestos	0.00	0.00	0.00	0.00	0.00	0.00
Cuotas y Aportaciones de Seguridad Social	0.00	0.00	0.00	0.00	0.00	0.00
Contribuciones de Mejoras	0.00	0.00	0.00	0.00	0.00	0.00
Derechos	0.00	0.00	0.00	0.00	0.00	0.00
Productos	0.00	0.00	0.00	0.00	0.00	0.00
Aprovechamientos	0.00	0.00	0.00	0.00	0.00	0.00
Ingresos por Venta de Bienes, Prestación de Servicios y Otros Ingresos	806,000,000.00	49,221,556.75	855,221,556.75	855,221,556.75	855,221,556.75	49,221,556.75
Participaciones, Aportaciones, Convenios, Incentivos Derivados de la Colaboración Fiscal y Fondos Distintos de Aportaciones	0.00	0.00	0.00	0.00	0.00	0.00
Transferencias, Asignaciones, Subsidios y Subvenciones, y Pensiones y Jubilaciones	0.00	0.00	0.00	0.00	0.00	0.00
Ingresos Derivados de Financiamientos	0.00	0.00	0.00	0.00	0.00	0.00
Total	806,000,000.00	49,221,556.75	855,221,556.75	855,221,556.75	855,221,556.75	49,221,556.75
				Ingresos excedentes		49,221,556.75


 C.P. JUAN JOSE GOMEZ HERNANDEZ
 GERENTE GENERAL


 C.P. ERNESTO HERNANDEZ AVALOS
 CONTRALOR INTERNO


 C.P. JOSE LUIS MARIANO LOPEZ CARBALLO
 GERENTE DE CONTABILIDAD Y FINANZAS

SISTEMA MUNICIPAL DE AGUAS Y SANEAMIENTO DE TORREÓN COAHUILA						
Estado Analítico del Ejercicio del Presupuesto de Egresos						
Clasificación Administrativa						
Del 01 de enero al 31 de diciembre de 2020						
Concepto	Egresos					Subejercicio
	Aprobado	Ampliaciones/ (Reducciones)	Modificado	Devengado	Pagado	
	1	2	3 = (1 + 2)	4	5	
GERENCIA TECNICA	417,000,422.32	168,590,590.86	585,591,013.18	585,591,013.18	585,185,132.83	0.00
GERENCIA DE SANEAMIENTO	11,761,788.48	1,236,487.87	12,998,276.35	12,998,276.35	12,998,276.35	0.00
GERENCIA GENERAL	9,637,342.80	-127,481.64	9,509,861.16	9,509,861.16	9,509,861.16	0.00
GERENCIA FINANCIERA	43,954,011.40	-26,393,388.54	17,560,622.86	17,560,622.86	17,560,622.86	0.00
GERENCIA COMERCIAL	93,539,920.08	19,749,508.82	113,289,428.90	113,289,428.90	113,289,428.90	0.00
GERENCIA DE SERVICIOS ADMINISTRATIVOS	93,357,854.44	-46,553,238.90	46,804,615.54	46,800,205.54	46,800,205.54	0.00
GERENCIA DE SISTEMAS	3,858,151.92	1,229,926.88	5,088,078.80	5,088,078.80	5,088,078.80	4,410.00
PLANEACION Y DESARROLLO	1,537,220.40	-32,539.73	1,504,680.67	1,504,680.67	1,504,680.67	0.00
CONTRALORIA	9,481,194.72	5,935,238.42	15,416,433.14	15,416,433.14	15,416,433.14	0.00
GERENCIA DE RECURSOS HUMANOS	62,071,891.28	-47,298,503.00	14,773,388.28	14,773,388.28	14,661,809.40	0.00
PLANTA TRATADORA	59,800,202.16	-27,115,044.29	32,685,157.87	32,685,158.28	32,685,158.28	-0.41
Total del Gasto	806,000,000.00	49,221,556.75	855,221,556.75	855,217,147.16	854,699,687.93	4,409.59

Gobierno (Federal/Estatal/Municipal) de						
Estado Analítico del Ejercicio del Presupuesto de Egresos						
Clasificación Administrativa						
Del 01 de enero al 31 de diciembre de 2020						
Concepto	Egresos					Subejercicio
	Aprobado	Ampliaciones/ (Reducciones)	Modificado	Devengado	Pagado	
	1	2	3 = (1 + 2)	4	5	
Poder Ejecutivo	0.00	0.00	0.00	0.00	0.00	0.00
Poder Legislativo	0.00	0.00	0.00	0.00	0.00	0.00
Poder Judicial	0.00	0.00	0.00	0.00	0.00	0.00
Órganos Autónomos	0.00	0.00	0.00	0.00	0.00	0.00
Total del Gasto	0.00	0.00	0.00	0.00	0.00	0.00

Sector Paraestatal del Gobierno (Federal/Estatal/Municipal) de						
Estado Analítico del Ejercicio del Presupuesto de Egresos						
Clasificación Administrativa						
Del 01 de enero al 31 de diciembre de 2020						
Concepto	Egresos					Subejercicio
	Aprobado	Ampliaciones/ (Reducciones)	Modificado	Devengado	Pagado	
	1	2	3 = (1 + 2)	4	5	
Entidades Paraestatales y Fideicomisos No Empresariales y No Financieros	0.00	0.00	0.00	0.00	0.00	0.00
Instituciones Públicas de la Seguridad Social	0.00	0.00	0.00	0.00	0.00	0.00
Entidades Paraestatales Empresariales No Financieras con Participación Estatal Mayoritaria	0.00	0.00	0.00	0.00	0.00	0.00
Fideicomisos Empresariales No Financieros con Participación Estatal Mayoritaria	0.00	0.00	0.00	0.00	0.00	0.00
Entidades Paraestatales Empresariales Financieras Monetarias con Participación Estatal Mayoritaria	0.00	0.00	0.00	0.00	0.00	0.00
Entidades Paraestatales Empresariales Financieras No Monetarias con Participación Estatal Mayoritaria	0.00	0.00	0.00	0.00	0.00	0.00
Fideicomisos Financieros Públicos con Participación Estatal Mayoritaria	0.00	0.00	0.00	0.00	0.00	0.00
Total del Gasto	0.00	0.00	0.00	0.00	0.00	0.00

C.P. JUAN JOSE GÓMEZ HERNÁNDEZ
GERENTE GENERAL

C.P. ERNESTO HERNÁNDEZ AVALOS
CONTRALOR INTERNO

C.P. JOSE LUIS MARIANO LOPEZ CARBALLO
GERENTE DE CONTABILIDAD Y FINANZAS

SISTEMA MUNICIPAL DE AGUAS Y SANEAMIENTO DE TORREON COAHUILA
 Estado Analítico del Ejercicio del Presupuesto de Egresos
 Clasificación Económica (por Tipo de Gasto)
 Del 01 de enero al 31 de diciembre de 2020

Concepto	Egresos						Subejercicio 6 = (3 - 4)
	Aprobado	Ampliaciones/ (Reducciones)	Modificado	Devengado	Pagado		
	1	2	3 = (1 + 2)	4	5		
Gasto Corriente	677,302,900.00	83,204,854.03	760,507,754.03	760,503,344.44	760,064,806.85	4,409.59	
Gasto de Capital	55,487,100.00	18,125,554.46	73,612,654.46	73,612,654.46	73,612,654.46	0.00	
Amortización de la Deuda y Disminución de Pasivos	28,210,000.00	-28,210,000.00	0.00	0.00	0.00	0.00	
Pensiones y Jubilaciones	45,000,000.00	-23,898,851.74	21,101,148.26	21,101,148.26	21,022,226.62	0.00	
Participaciones	0.00	0.00	0.00	0.00	0.00	0.00	
Total del Gasto	806,000,000.00	49,221,556.75	855,221,556.75	855,217,147.16	854,699,687.93	4,409.59	


 C.P. JUAN JOSÉ GÓMEZ HERNÁNDEZ
 GERENTE GENERAL


 C.P. ERNESTO HERNÁNDEZ AVALOS
 CONTRALOR INTERNO


 C.P. JOSÉ LUIS MARINO LOPEZ CARBALLO
 GERENTE DE CONTABILIDAD Y FINANZAS


SISTEMA MUNICIPAL DE AGUAS Y SANEAMIENTO DE TORREON COAHUILA

Estado Analítico del Ejercicio del Presupuesto de Egresos

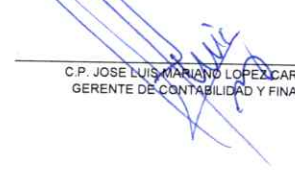
Clasificación por Objeto del Gasto (Capítulo y Concepto)

Del 01 de enero al 31 de diciembre de 2020

Concepto	Egresos					Subejercicio
	Aprobado	Ampliaciones/ (Reducciones)	Modificado	Devengado	Pagado	
	1	2	3 = (1 + 2)	4	5	
Servicios Personales	265,513,000.00	3,902,096.75	269,415,096.75	269,415,096.75	269,415,096.75	0.00
Remuneraciones al Personal de Carácter Permanente	130,111,152.48	2,482,042.53	132,593,195.01	132,593,195.01	132,593,195.01	0.00
Remuneraciones al Personal de Carácter Transitorio	31,332,987.36	-22,413,163.32	8,919,824.04	8,919,824.04	8,919,824.04	0.00
Remuneraciones Adicionales y Especiales	30,163,785.52	19,329,982.94	49,493,768.46	49,493,768.46	49,493,768.46	0.00
Seguridad Social	38,196,449.76	-690,357.36	37,506,092.40	37,506,092.40	37,506,092.40	0.00
Otras Prestaciones Sociales y Económicas	34,272,736.92	3,535,775.81	37,808,512.73	37,808,512.73	37,808,512.73	0.00
Previsiones	0.00	0.00	0.00	0.00	0.00	0.00
Pago de Estímulos a Servidores Públicos	1,435,887.96	1,657,816.15	3,093,704.11	3,093,704.11	3,093,704.11	0.00
Materiales y Suministros	35,989,900.00	14,776,237.61	50,766,137.61	50,761,728.02	50,761,728.02	4,409.59
Materiales de Administración, Emisión de Documentos y Artículos Oficiales	1,454,900.04	1,204,924.78	2,659,824.82	2,655,415.23	2,655,415.23	4,409.59
Alimentos y Utensilios	0.00	125,722.79	125,722.79	125,722.79	125,722.79	0.00
Materias Primas y Materiales de Producción y Comercialización	2,000,000.00	11,033,378.48	13,033,378.48	13,033,378.48	13,033,378.48	0.00
Materiales y Artículos de Construcción y de Reparación	13,304,000.08	380,052.28	13,684,052.36	13,684,052.36	13,684,052.36	0.00
Productos Químicos, Farmacéuticos y de Laboratorio	4,673,999.68	1,520,710.85	6,194,710.53	6,194,710.53	6,194,710.53	0.00
Combustibles, Lubricantes y Aditivos	8,000,000.04	2,054,606.12	10,054,606.16	10,054,606.16	10,054,606.16	0.00
Vestuario, Blancos, Prendas de Protección y Artículos Deportivos	4,340,000.04	-250,934.08	4,089,065.96	4,089,065.96	4,089,065.96	0.00
Materiales y Suministros Para Seguridad	0.00	24,200.00	24,200.00	24,200.00	24,200.00	0.00
Herramientas, Refacciones y Accesorios Menores	2,217,000.12	-1,316,423.61	900,576.51	900,576.51	900,576.51	0.00
Servicios Generales	345,800,000.00	45,979,346.17	391,779,346.17	391,779,346.17	391,378,584.72	0.00
Servicios Básicos	283,724,000.04	-35,631,087.24	248,092,912.80	248,092,912.80	248,092,912.80	0.00
Servicios de Arrendamiento	6,450,000.00	9,506,917.08	15,956,917.08	15,956,917.08	15,956,917.08	0.00
Servicios Profesionales, Científicos, Técnicos y Otros Servicios	4,460,000.04	2,534,984.36	6,994,984.40	6,994,984.40	6,994,984.40	0.00
Servicios Financieros, Bancarios y Comerciales	2,799,999.96	2,789,199.83	5,589,199.79	5,589,199.79	5,589,199.79	0.00
Servicios de Instalación, Reparación, Mantenimiento y Conservación	28,748,000.24	39,716,885.73	68,464,885.97	68,464,885.97	68,064,124.52	0.00
Servicios de Comunicación Social y Publicidad	999,999.96	4,298,059.24	5,298,059.20	5,298,059.20	5,298,059.20	0.00
Servicios de Traslado y Viáticos	117,999.72	-92,329.96	25,669.76	25,669.76	25,669.76	0.00
Servicios Oficiales	0.00	16,406.94	16,406.94	16,406.94	16,406.94	0.00
Otros Servicios Generales	18,500,000.04	22,840,310.19	41,340,310.23	41,340,310.23	41,340,310.23	0.00
Transferencias, Asignaciones, Subsidios y Otras Ayudas	68,000,000.00	-3,727,945.31	64,272,054.69	64,272,054.69	64,155,356.91	0.00
Transferencias Internas y Asignaciones al Sector Público	0.00	0.00	0.00	0.00	0.00	0.00
Transferencias al Resto del Sector Público	0.00	0.00	0.00	0.00	0.00	0.00
Subsidios y Subvenciones	15,000,000.00	-1,629,803.40	13,370,196.60	13,370,196.60	13,370,196.60	0.00
Ayudas Sociales	8,000,000.00	-3,161,035.08	4,838,964.92	4,838,964.92	4,838,964.92	0.00
Pensiones y Jubilaciones	45,000,000.00	1,062,893.17	46,062,893.17	46,062,893.17	45,946,195.39	0.00
Transferencias a Fideicomisos, Mandatos y Otros Análogos	0.00	0.00	0.00	0.00	0.00	0.00
Transferencias a la Seguridad Social	0.00	0.00	0.00	0.00	0.00	0.00
Donativos	0.00	0.00	0.00	0.00	0.00	0.00
Transferencias al Exterior	0.00	0.00	0.00	0.00	0.00	0.00
Bienes Muebles, Inmuebles e Intangibles	28,100,000.00	-24,646,013.70	3,453,986.30	3,453,986.30	3,453,986.30	0.00
Mobiliario y Equipo de Administración	0.00	658,183.08	658,183.08	658,183.08	658,183.08	0.00
Mobiliario y Equipo Educativo y Recreativo	0.00	0.00	0.00	0.00	0.00	0.00
Equipo e Instrumental Médico y de Laboratorio	0.00	294,075.81	294,075.81	294,075.81	294,075.81	0.00
Vehículos y Equipo de Transporte	500,000.00	-376,784.56	123,215.53	123,215.53	123,215.53	0.00
Equipo de Defensa y Seguridad	0.00	0.00	0.00	0.00	0.00	0.00
Maquinaria, Otros Equipos y Herramientas	27,599,999.91	-25,237,868.03	2,362,131.88	2,362,131.88	2,362,131.88	0.00
Activos Biológicos	0.00	0.00	0.00	0.00	0.00	0.00
Bienes Inmuebles	0.00	0.00	0.00	0.00	0.00	0.00
Activos Intangibles	0.00	16,380.00	16,380.00	16,380.00	16,380.00	0.00
Inversión Pública	27,387,100.00	48,147,835.23	75,534,935.23	75,534,935.23	75,534,935.23	0.00
Obra Pública en Bienes de Dominio Público	10,387,099.96	33,911,071.37	44,298,171.33	44,298,171.33	44,298,171.33	0.00
Obra Pública en Bienes Propios	17,000,000.04	14,236,763.86	31,236,763.90	31,236,763.90	31,236,763.90	0.00
Proyectos Productivos y Acciones de Fomento	0.00	0.00	0.00	0.00	0.00	0.00
Inversiones Financieras y Otras Provisiones	7,000,000.00	-7,000,000.00	0.00	0.00	0.00	0.00
Inversiones Para el Fomento de Actividades Productivas,	0.00	0.00	0.00	0.00	0.00	0.00
Acciones y Participaciones de Capital	0.00	0.00	0.00	0.00	0.00	0.00
Compra de Títulos y Valores	0.00	0.00	0.00	0.00	0.00	0.00
Concesión de Préstamos	0.00	0.00	0.00	0.00	0.00	0.00
Inversiones en Fideicomisos, Mandatos y Otros Análogos	0.00	0.00	0.00	0.00	0.00	0.00
Otras Inversiones Financieras	0.00	0.00	0.00	0.00	0.00	0.00
Provisiones para Contingencias y Otras Erogaciones Especiales	7,000,000.00	-7,000,000.00	0.00	0.00	0.00	0.00
Participaciones y Aportaciones	0.00	0.00	0.00	0.00	0.00	0.00
Participaciones	0.00	0.00	0.00	0.00	0.00	0.00
Aportaciones	0.00	0.00	0.00	0.00	0.00	0.00
Convenios	0.00	0.00	0.00	0.00	0.00	0.00
Deuda Pública	28,210,000.00	-28,210,000.00	0.00	0.00	0.00	0.00
Amortización de la Deuda Pública	0.00	0.00	0.00	0.00	0.00	0.00
Intereses de la Deuda Pública	0.00	0.00	0.00	0.00	0.00	0.00
Comisiones de la Deuda Pública	0.00	0.00	0.00	0.00	0.00	0.00
Gastos de la Deuda Pública	0.00	0.00	0.00	0.00	0.00	0.00
Costo por Coberturas	0.00	0.00	0.00	0.00	0.00	0.00
Apoyos Financieros	0.00	0.00	0.00	0.00	0.00	0.00
Adeudos de Ejercicios Fiscales Anteriores (Adefas)	28,210,000.00	-28,210,000.00	0.00	0.00	0.00	0.00
Total del Gasto	806,000,000.00	49,221,556.75	855,221,556.75	855,217,147.16	854,699,687.93	4,409.59


 C.P. JUAN JOSE GOMEZ-HERNANDEZ
 GERENTE GENERAL


 C.P. ERNESTO HERNANDEZ AVALOS
 CONTRALOR INTERNO


 C.P. JOSE LUIS MARIANO LOPEZ CARBALLO
 GERENTE DE CONTABILIDAD Y FINANZAS

SISTEMA MUNICIPAL DE AGUAS Y SANEAMIENTO DE TORREON COAHUILA
Estado Analítico del Ejercicio del Presupuesto de Egresos
Clasificación Funcional (Finalidad y Función)
Del 01 de enero al 31 de diciembre de 2020

Concepto	Egresos					Subejercicio
	Aprobado	Ampliaciones/ (Reducciones)	Modificado	Devengado	Pagado	
	1	2	3 = (1 + 2)	4	5	6 = (3 - 4)
Gobierno	0.00	0.00	0.00	0.00	0.00	0.00
Administración	0.00	0.00	0.00	0.00	0.00	0.00
Coordinación de la Política de Gobierno	0.00	0.00	0.00	0.00	0.00	0.00
Relaciones Exteriores	0.00	0.00	0.00	0.00	0.00	0.00
Asuntos Financieros y Hacendarios	0.00	0.00	0.00	0.00	0.00	0.00
Seguridad Nacional	0.00	0.00	0.00	0.00	0.00	0.00
Asuntos de Orden Público y de Seguridad Interior	0.00	0.00	0.00	0.00	0.00	0.00
Otros Servicios Generales	0.00	0.00	0.00	0.00	0.00	0.00
Desarrollo Social	806,000,000.00	49,221,556.75	855,221,556.75	855,217,147.16	854,699,687.93	4,409.59
Protección Ambiental	0.00	0.00	0.00	0.00	0.00	0.00
Vivienda y Servicios a la Comunidad	806,000,000.00	49,221,556.75	855,221,556.75	855,217,147.16	854,699,687.93	4,409.59
Salud	0.00	0.00	0.00	0.00	0.00	0.00
Recreación, Cultura y Otras Manifestaciones Sociales	0.00	0.00	0.00	0.00	0.00	0.00
Educación	0.00	0.00	0.00	0.00	0.00	0.00
Protección Social	0.00	0.00	0.00	0.00	0.00	0.00
Otros Asuntos Sociales	0.00	0.00	0.00	0.00	0.00	0.00
Desarrollo Económico	0.00	0.00	0.00	0.00	0.00	0.00
Asuntos Económicos, Comerciales y Laborales en General	0.00	0.00	0.00	0.00	0.00	0.00
Agropecuaria, Silvicultura, Pesca y Caza	0.00	0.00	0.00	0.00	0.00	0.00
Combustibles y Energía	0.00	0.00	0.00	0.00	0.00	0.00
Minería, Manufacturas y Construcción	0.00	0.00	0.00	0.00	0.00	0.00
Transporte	0.00	0.00	0.00	0.00	0.00	0.00
Comunicaciones	0.00	0.00	0.00	0.00	0.00	0.00
Turismo	0.00	0.00	0.00	0.00	0.00	0.00
Ciencia, Tecnología e Innovación	0.00	0.00	0.00	0.00	0.00	0.00
Otras Industrias y Otros Asuntos Económicos	0.00	0.00	0.00	0.00	0.00	0.00
Otras no Clasificadas en Funciones Anteriores	0.00	0.00	0.00	0.00	0.00	0.00
Transacciones de la Deuda Pública / Costo Financiero de la Deuda	0.00	0.00	0.00	0.00	0.00	0.00
Transferencias, Participaciones y Aportaciones entre Diferentes Niveles y Ordenes de Gobierno	0.00	0.00	0.00	0.00	0.00	0.00
Saneamiento del Sistema Financiero	0.00	0.00	0.00	0.00	0.00	0.00
Adeudos de Ejercicios Fiscales Anteriores	0.00	0.00	0.00	0.00	0.00	0.00
Total del Gasto	806,000,000.00	49,221,556.75	855,221,556.75	855,217,147.16	854,699,687.93	4,409.59

C.P. JUAN JOSE GOMEZ HERNANDEZ
GERENTE GENERAL

C.P. ERNESTO HERNANDEZ AVALOS
CONTRALOR INTERNO

C.P. JOSE LUIS MARIANO LOPEZ GARBALLO
GERENTE DE CONTABILIDAD Y FINANZAS